













## Finał Międzywojewódzkich Mistrzostw Młodzików 2012 w gimnastyce sportowej mężczyzn 16- 18.11.2012, Bydgoszcz

### Wyniki wieloboju klasy młodzieżowej

Miejsce	Nazwisko i imię	rok ur.	Klub							SUMA						
1	Klepacz Maciek	2002	KS Iskra Zabrze	5,0	14,200	5,0	15,000	4,8	13,867	5,0	14,750	5,0	14,400	5,4	14,666	<b>86,883</b>
2	Kupczak Adrian	2002	RKS Cukrownik Chybie	5,0	14,000	5,0	14,866	5,0	13,867	5,0	14,100	5,0	14,200	5,0	13,900	<b>84,933</b>
3	Janowski Oskar	2003	BKSG Zawisza Bydgoszcz	5,0	14,400	5,0	14,833	4,6	13,000	5,0	14,650	5,0	14,300	5,0	13,533	<b>84,716</b>
4	Jakubowski Jakub	2003	BKSG Zawisza Bydgoszcz	5,0	13,700	5,0	15,000	4,6	13,433	5,0	14,000	5,0	14,000	5,2	13,800	<b>83,933</b>
5	Demiński Oskar	2002	BKSG Zawisza Bydgoszcz	5,0	13,866	5,0	15,000	4,6	13,567	5,0	14,600	4,2	13,200	5,0	13,666	<b>83,899</b>
6	Borta Kacper	2002	BKSG Zawisza Bydgoszcz	5,0	13,633	5,0	14,500	4,6	13,200	5,0	14,500	4,6	13,400	5,0	13,833	<b>83,066</b>
7	Prawuckin Bartosz	2003	MKS Kusy Szczecin	5,0	13,000	5,0	14,700	5,0	13,267	5,0	14,200	5,0	13,800	5,0	13,833	<b>82,800</b>
8	Filowiat Błażej	2002	MKS Gdańsk	5,0	14,000	5,0	14,500	4,4	12,767	5,0	14,000	4,6	12,900	5,2	14,133	<b>82,300</b>
9	Łosowski Wiktor	2002	BKSG Zawisza Bydgoszcz	5,0	13,566	5,0	14,100	4,6	12,433	5,0	14,550	4,6	13,700	5,0	13,766	<b>82,115</b>
10	Bauerek Jakub	2002	KG Radlin	4,6	13,200	5,0	14,366	4,4	12,933	5,0	14,500	4,6	13,200	5,2	13,900	<b>82,099</b>
11	Zgud Adam Noe	2002	KS Korona Kraków	5,0	13,033	5,0	14,566	5,0	13,000	5,0	14,050	4,2	13,500	4,6	13,333	<b>81,482</b>
12	Paluszkiewicz Łukasz	2002	MKS Gdańsk	4,6	12,500	5,0	14,800	4,6	12,800	5,0	13,600	5,0	14,000	5,0	13,566	<b>81,266</b>
13	Przetakiewicz Bartosz	2003	BKSG Zawisza Bydgoszcz	5,0	13,400	5,0	14,666	4,4	12,900	5,0	13,900	4,5	13,100	5,0	13,300	<b>81,266</b>
14	Bober Michał	2002	UKS SP7 Łódź	5,0	12,766	5,0	14,600	3,8	12,033	5,0	14,200	4,6	13,600	5,4	14,033	<b>81,232</b>
15	Miotk Mateusz	2002	MKS Gdańsk	5,0	13,900	5,0	14,600	4,6	12,933	4,6	13,100	4,6	13,100	4,8	13,466	<b>81,099</b>
16	Front Filip	2002	MKS Kusy Szczecin	4,7	12,600	5,0	14,600	4,6	12,700	5,0	14,500	4,2	13,000	4,8	13,666	<b>81,066</b>
17	Koszuta Szymon	2002	BKSG Zawisza Bydgoszcz	5,0	13,433	5,0	14,600	3,6	11,700	5,0	14,150	4,1	12,800	5,2	14,300	<b>80,983</b>
18	Rządzik Bartosz	2002	UKS Gimnazjon Wieliczka	4,2	12,400	5,0	14,400	4,6	13,100	5,0	14,000	3,8	12,800	5,0	13,433	<b>80,133</b>
19	Miśkiewicz Olaf	2003	MKS Kusy Szczecin	4,6	12,700	5,0	14,300	4,6	11,833	5,0	14,400	5,0	13,500	4,8	13,366	<b>80,099</b>
20	Gniedziejko Jan	2004	MKS Gdańsk	4,6	12,600	5,0	14,333	4,6	11,967	5,0	14,000	3,8	12,200	4,6	13,300	<b>78,400</b>
21	Rozmarynowski Jakub	2003	RKS Cukrownik Chybie	4,6	12,866	5,0	13,500	4,4	11,833	5,0	13,600	4,1	13,000	4,6	13,000	<b>77,799</b>
22	Mrozek Wojciech	2002	KS Iskra Zabrze	5,0	12,900	5,0	14,366	3,8	11,567	5,0	14,350	3,8	11,600	4,2	12,900	<b>77,683</b>
23	Schwenger Jakub	2002	KS Iskra Zabrze	3,4	11,400	5,0	14,700	3,8	11,867	5,0	13,750	3,8	12,100	4,2	13,130	<b>76,947</b>

Miejsce	Nazwisko i imię	rok ur.	Klub							SUMA						
24	Rój Maksymilian	2003	KS Korona Kraków	4,2	11,200	5,0	14,100	4,4	11,933	5,0	13,800	3,3	11,600	4,2	13,000	<b>75,633</b>
25	Kozik Sławomir	2003	MKS Gdańsk	4,6	12,633	5,0	13,866	4,0	11,333	5,0	13,800	2,8	11,200	4,2	12,800	<b>75,632</b>
26	Kik Krzysztof	2002	KS Iskra Zabrze	3,8	11,200	5,0	14,533	3,8	11,267	5,0	14,150	3,8	11,700	3,8	12,600	<b>75,450</b>
27	Jaguszewski Maciej	2002	MKS Kusy Szczecin	4,2	11,900	5,0	14,400	4,6	11,700	5,0	13,800	3,3	10,900	4,6	12,600	<b>75,300</b>
28	Dudek Marek	2003	KS Korona Kraków	3,8	11,900	5,0	14,400	4,4	12,067	5,0	13,200	1,8	9,800	3,8	12,800	<b>74,167</b>
29	Herman Kamil	2003	RKS Cukrownik Chybie	4,6	12,566	5,0	11,900	3,8	11,500	5,0	13,800	2,8	11,000	3,8	11,867	<b>72,633</b>
30	Netzer Adrian	2002	NTG Nysa	4,2	12,200	5,0	12,400	4,2	10,933	5,0	13,750	1,8	9,700	3,8	12,700	<b>71,683</b>
31	Kujanek Filip	2004	MKS Gdańsk	4,2	10,600	5,0	13,300	4,4	11,333	4,6	12,600	2,4	10,200	4,6	13,100	<b>71,133</b>
32	Barski Wojciech	2002	NTG Nysa	4,2	11,900	5,0	13,433	3,8	10,833	4,6	13,000	1,8	9,400	4,2	12,300	<b>70,866</b>
33	Pawłowski Jakub	2004	MKS Gdańsk	4,2	11,600	4,4	11,000	4,0	10,800	4,2	12,000	3,7	11,100	3,8	12,600	<b>69,100</b>